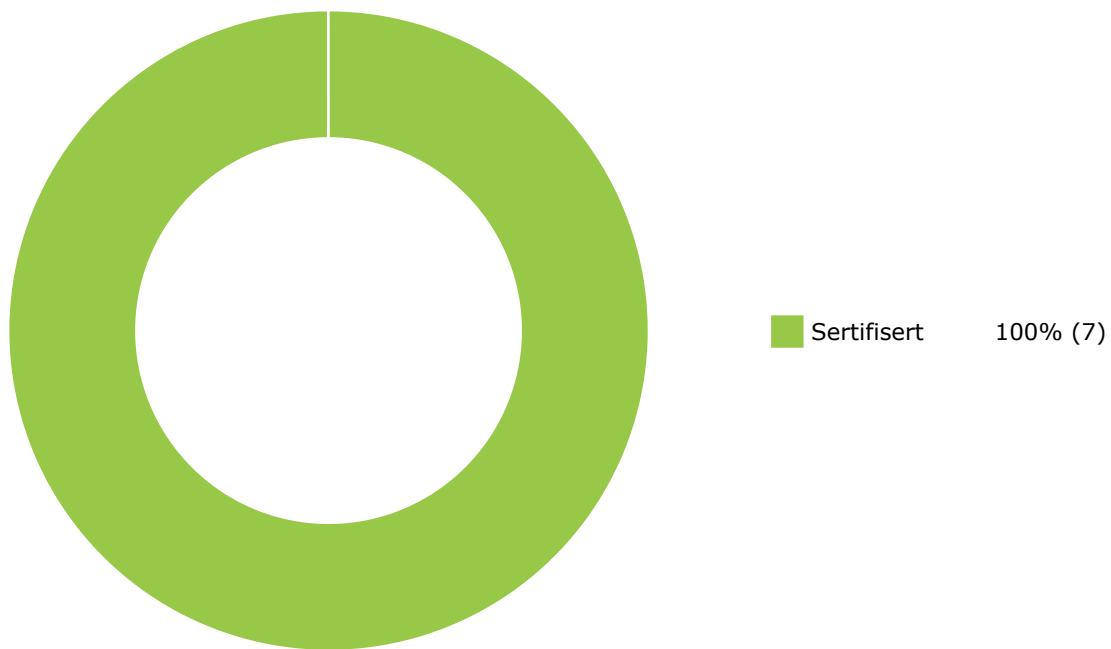


Statistikk for Norgesdekk*

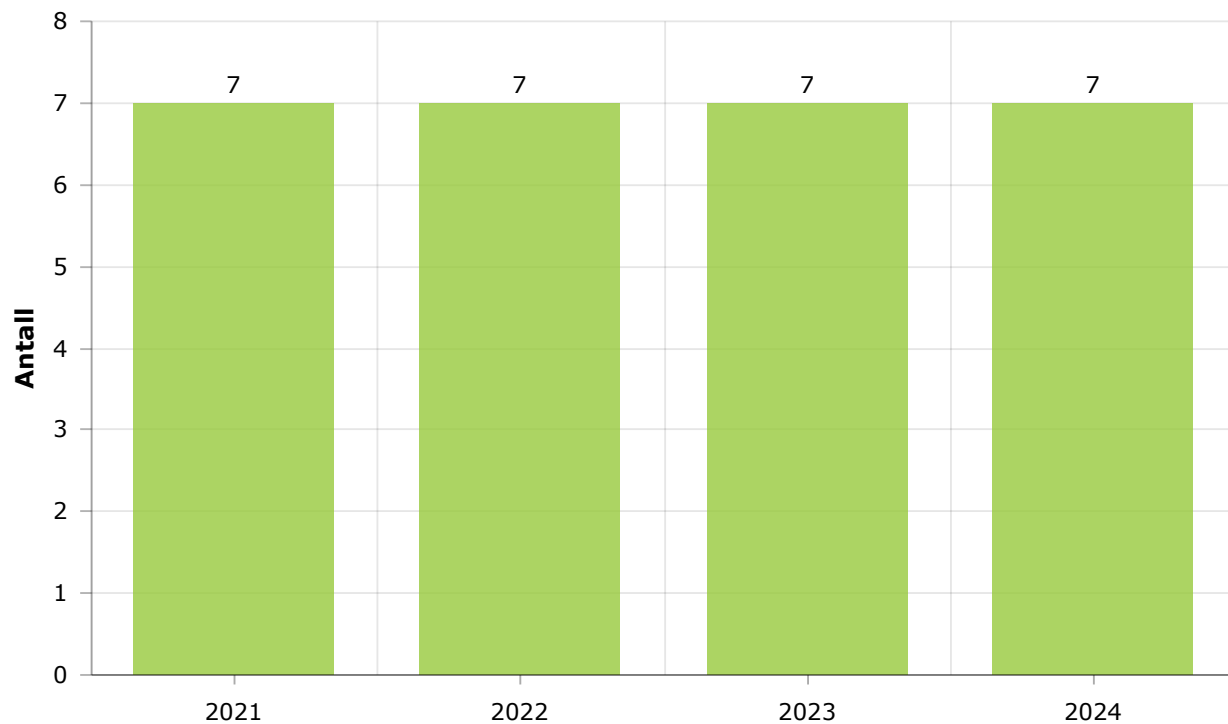


Norgesdekk* har 7 medlemsvirksomheter, med totalt 93 årsverk



Grafen viser fordeling av medlemsvirksomheter registrert i Miljøfyrtårnportalen

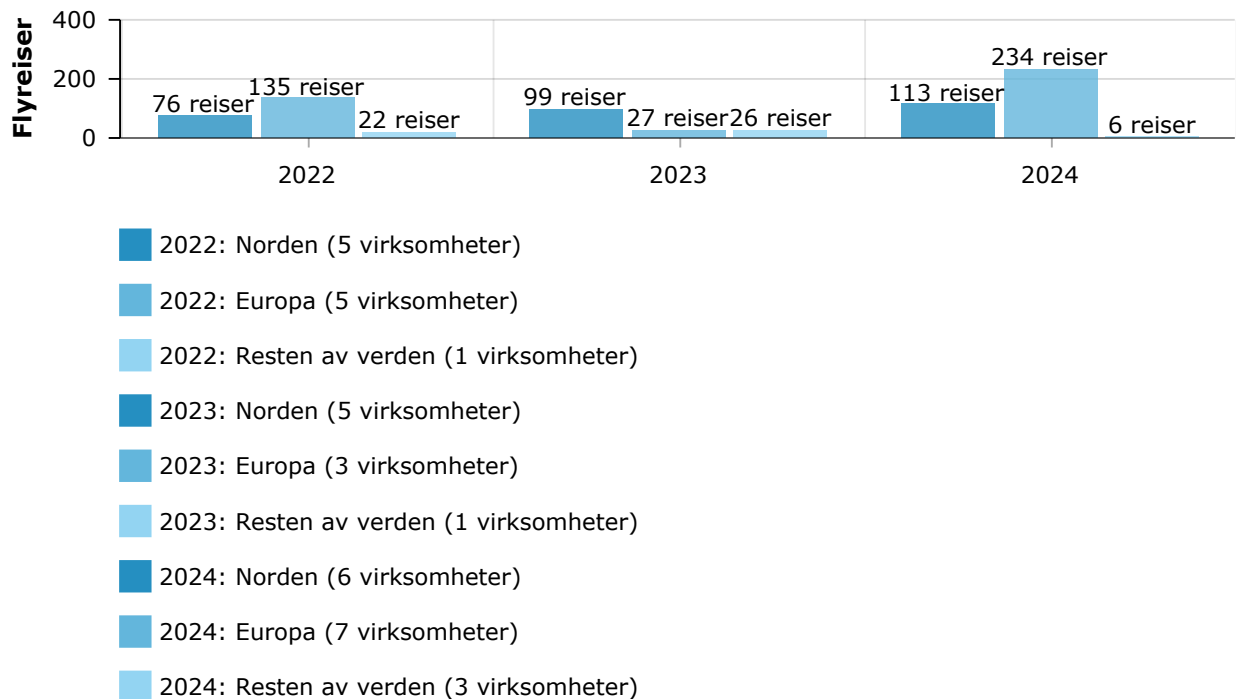
Leverte skjema for innrapportering



Grafen viser antall leverte skjema for innrapportering per år for medlemsvirksomheter registrert i Miljøfyrtårnportalen

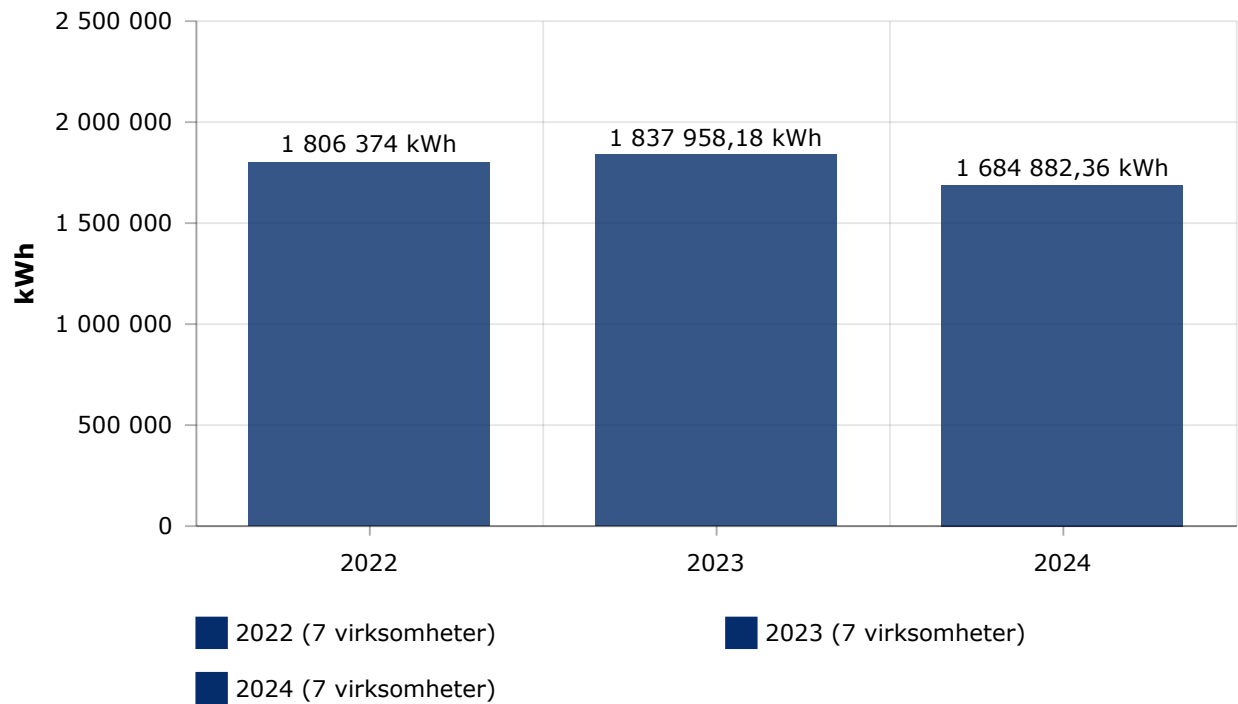
Klimagassutslipp

Totalt antall flyturer (en vei)



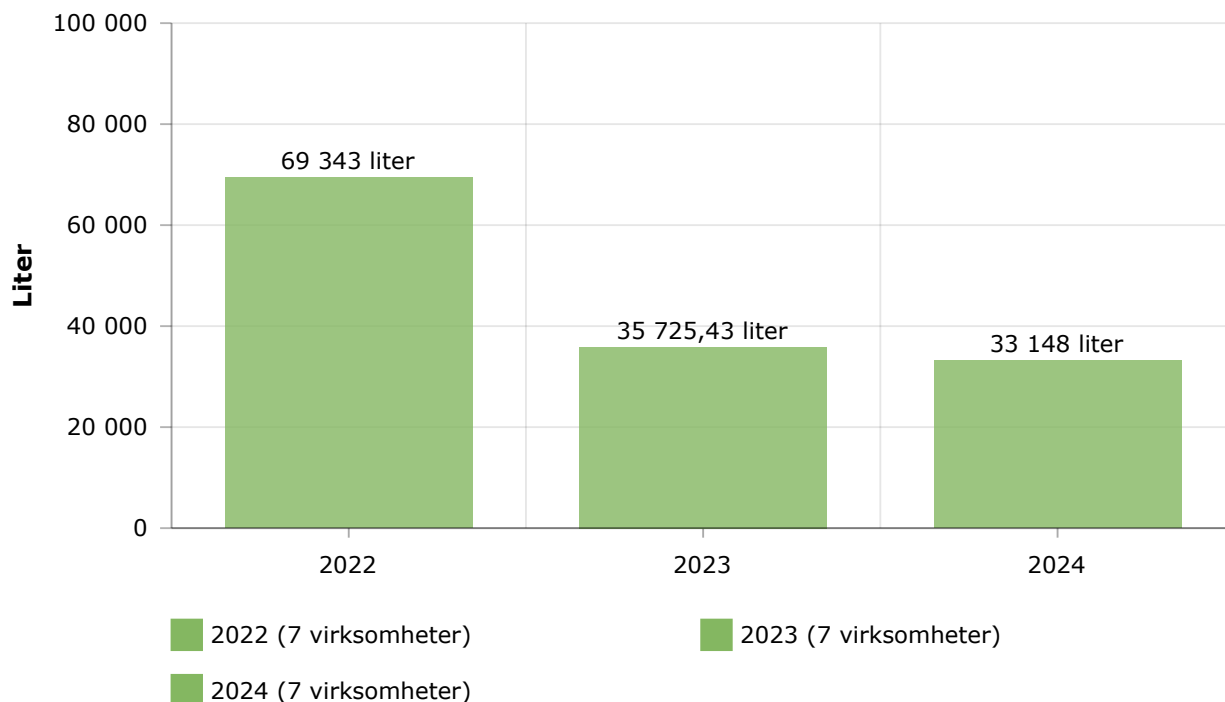
Søylene viser oversikt over antall flyturer i Norden, Europa og resten av verden for Miljøfyrtårnsertifiserte virksomheter. En flyreise regnes som én vei. Tidligere har innrapportering vært antall reiser tur/retur, historisk innrapporterte tall er derfor multiplisert med to, slikk at hvert år er sammenlignbart i grafen.

Totalt energiforbruk



Forbruk av drivstoff rapportert under stasjonær forbrenning er omregnet til kWh med følgende omregningsfaktorer: - Bensin: 9,028 kWh/liter - Diesel: 10,08 kWh/liter - Biobrensel: 4,5 kWh/kg - Fyringsolje: 10,08 kWh/liter - Biofyringsolje: 9,0 kWh/liter - Naturgass (LNG): 13,3 kWh/kg - Biogass: 14 kWh/kg - Propan (LPG): 12,8 kWh/kg

Totalt drivstofforbruk



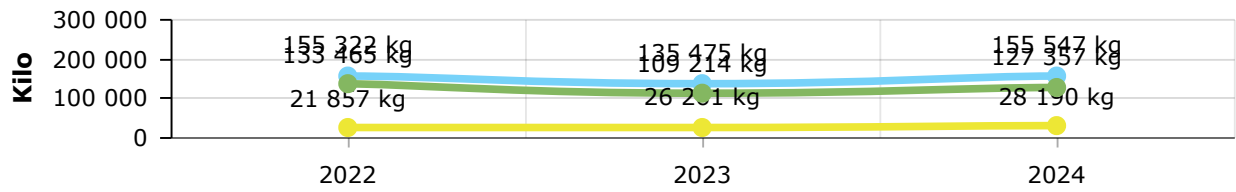
*Forbruk av drivstoff rapportert i kg er omregnet til liter med følgende omregningsfaktorer: -
Biogass: 0,717 kg/liter - Propan: 0,54 kg/liter - Naturgass: 0,74 kg/liter*

Totalt antall kjørte kilometer



Ressursbruk og sirkulærøkonomi

Totale avfallsmengder



- 2022: Totalt (7 virksomheter)
- 2022: Restavfall (7 virksomheter)
- 2022: Kildesortert avfall (7 virksomheter)
- 2023: Totalt (7 virksomheter)
- 2023: Restavfall (7 virksomheter)
- 2023: Kildesortert avfall (7 virksomheter)
- 2024: Totalt (7 virksomheter)
- 2024: Restavfall (7 virksomheter)
- 2024: Kildesortert avfall (7 virksomheter)

⚡ Klimaregnskap

Totalt CO2e-utslipp

